



Правительство
Московской области

АНТИКРИЗИСНЫЕ МЕРЫ ПОДДЕРЖКИ БИЗНЕСУ СОВМЕСТНО С БАНКАМИ

ШТАБ МОСКОВСКОЙ ОБЛАСТИ ПО ВОПРОСАМ ЭКОНОМИКИ
(Министерство экономики и финансов МО)

Количество работающих и компаний по отраслям в Подмосковье

КРИТЕРИИ (обновлены с 2020 года):

Микро – до 15 чел. сотрудников.

Малое – до 100 чел. сотрудников.

Среднее – до 250 чел. сотрудников.

Крупное – более 250 чел. сотрудников.

Выручка (доход) – до 120 млн. руб.

Выручка (доход) – до 800 млн. руб.

Выручка (доход) – до 2 –х млрд. руб.

Выручка (доход) - более 2 млрд. руб.

чел. (млн. руб.)

Количество компаний

| № | ОТРАСЛИ | Количество занятых | Налоги в КБ МО 2019 | Крупный | Средний | Малый | Микро | ИП | Итого МСП | Итого ВСЕГО без ИП |
|--------------|-------------------------------------|--------------------|---------------------|--------------|--------------|---------------|----------------|----------------|----------------|--------------------|
| 1 | Оптовая и розничная торговля | 708 934 | 121 266 | 538 | 651 | 4 898 | 57 006 | 97 720 | 160 275 | 63 093 |
| 2 | Обрабатывающие производства | 563 751 | 165 842 | 326 | 372 | 2 174 | 21 846 | 12 608 | 37 000 | 24 718 |
| 3 | Строительство | 333 821 | 27 778 | 75 | 124 | 1 264 | 20 598 | 14 386 | 36 372 | 22 061 |
| 4 | Транспортировка и хранение | 290 844 | 38 311 | 57 | 62 | 654 | 10 284 | 33 187 | 44 187 | 11 057 |
| 5 | Образование | 220 996 | 21 521 | 1 | 1 | 33 | 2 123 | 4 668 | 6 825 | 2 158 |
| 6 | Наука и консалтинговые услуги | 192 317 | 40 235 | 54 | 64 | 359 | 16 254 | 21 120 | 37 797 | 16 731 |
| 7 | Здравоохранение и социальные услуги | 188 950 | 20 311 | 1 | 1 | 81 | 5 342 | 1 545 | 6 969 | 5 425 |
| 8 | Продажа и аренда недвижимости | 139 221 | 44 987 | 41 | 69 | 997 | 27 730 | 13 450 | 42 246 | 28 837 |
| 9 | Государственный сектор | 136 717 | 21 615 | 1 | - | - | 37 | 38 | 75 | 38 |
| 10 | Гостиницы и рестораны | 95 240 | 7 325 | 4 | 9 | 153 | 5 317 | 6 028 | 11 507 | 5 483 |
| 11 | Сельское хозяйство | 92 947 | 4 618 | 10 | 14 | 186 | 2 138 | 2 737 | 5 075 | 2 348 |
| 12 | Административные услуги | 91 431 | 10 332 | 15 | 15 | 286 | 9 756 | 9 394 | 19 451 | 10 072 |
| 13 | Бытовые услуги (и прочие) | 90 153 | 2 765 | 3 | 3 | 33 | 4 536 | 17 526 | 22 098 | 4 575 |
| 14 | Обеспечение электроэнергией и газом | 69 048 | 17 504 | 29 | 38 | 144 | 1 031 | 111 | 1 324 | 1 242 |
| 15 | Информация и связь | 54 087 | 11 533 | 11 | 15 | 162 | 6 129 | 10 944 | 17 250 | 6 317 |
| 16 | Культура и спорт, досуг | 49 972 | 7 196 | 3 | 3 | 31 | 2 407 | 5 935 | 8 376 | 2 444 |
| 17 | Водоснабжение и водоотведение | 36 473 | 5 072 | 11 | 25 | 175 | 1 388 | 531 | 2 119 | 1 599 |
| 18 | Деятельность финансовая и страховая | 25 262 | 16 832 | 16 | 4 | 66 | 1 431 | 3 106 | 4 607 | 1 517 |
| 19 | Добыча полезных ископаемых | 5 507 | 1 772 | 1 | 8 | 31 | 287 | 33 | 359 | 327 |
| Итого | | 3 385 671 | 586 815 | 1 197 | 1 478 | 11 727 | 195 640 | 255 067 | 463 912 | 210 042 |







108 тыс. компаний МСП в пострадавших отраслях в Подмосковье:

1. Авиаперевозки, аэропортовая деятельность, автоперевозки – **32 875**
2. Торговля непродовольственными товарами, торговля через автоматы – **36 576**
3. Бытовые услуги населению (ремонт, стирка, химчистка, услуги парикмахерских и салонов красоты) – **13 142**
4. Общественное питание – **8 049**
5. Физкультурно-оздоровительная деятельность и спорт – **5 739**
6. Дополнительное образование и негосударственные образовательные учреждения – **4 231**
7. Туризм - **3028**
8. Культура, организация досуга и развлечений – **2 535**
9. Здравоохранение и стоматологические клиники – **1 329**
10. Гостиницы - **1 155**
11. Организации конференций и выставок – **171**
12. Народно-художественные промыслы – **56**
13. Кинопрокат, кинотеатры - **51**



КРЕДИТУЮТСЯ В БАНКАХ КОМПАНИИ МСП

| Банк | Портфель МСП млрд. руб. | Количество клиентов-заемщиков МСП |
|--|----------------------------|--------------------------------------|
|  Сбербанк | 111,9 | 8 994 |
|  ВТБ | 31,3 | 1 214 |
|  ПСБ | 11,0 | 575 |
|  открытие | 3,1 | 85 |
|  ГАЗПРОМБАНК | 1,2 | 16 |
| Итого | 158,5 | 10 884 |



1. КРЕДИТ ПОД 0% ГОДОВЫХ НА ВЫПЛАТУ ЗАРАБОТНОЙ ПЛАТЫ

- ДЛЯ КОГО:** МСП и Крупный бизнес в пострадавших отраслях, работающие более 1 года.
- СУММА:** Кол-во сотрудников × (МРОТ + СОЦ.СТРАХ) × 6 месяцев
- СРОК:** 12 месяцев (ставка: 0% - первые 6 месяцев, 4% - остальные 6 мес.)

2. РЕСТРУКТУРИЗАЦИЯ ДЕЙСТВУЮЩЕГО КРЕДИТА





- ДЛЯ КОГО:** МСП в пострадавших отраслях
- СУТЬ:** КРЕДИТНЫЕ КАНИКУЛЫ - *отсрочка платежей по процентам и по основному долгу*
- СРОК:** 12 месяцев

3. ПРОГРАММА «1/3-1/3-1/3»

- ДЛЯ КОГО:** МСП в пострадавших отраслях
- СУТЬ:** Отсрочка платежей по основному долгу и снижение ставки по кредиту: 1/3 платит заемщик, 1/3 платит банк, 1/3 платит государство
- СРОК:** до 6 месяцев
- 2 варианта погашения % в льготный период:**
- по обычному графику
 - капитализация % платежей и оплата их после 01.10.2020



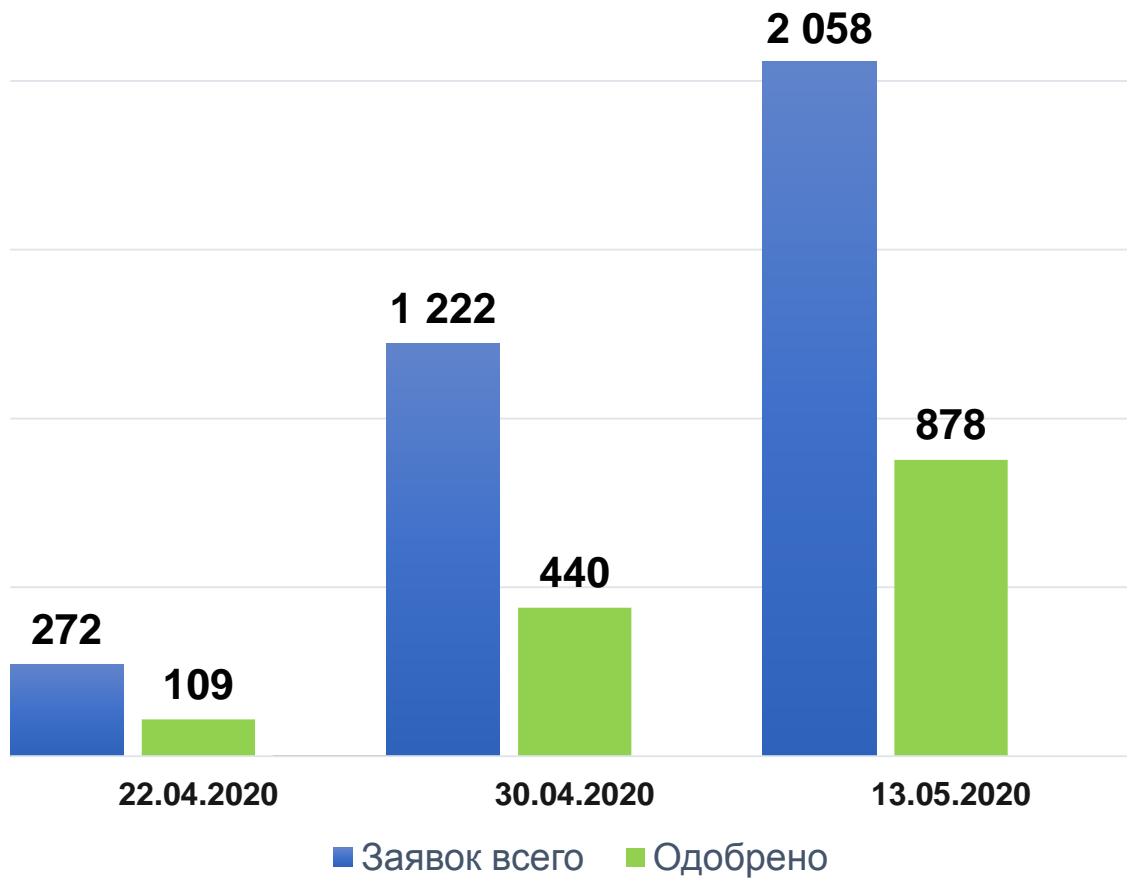
КРЕДИТ ПОД 0% ГОДОВЫХ НА 13.05.2020

| Банк |  Сбербанк |  ВТБ |  ПСБ |  открытие | ИТОГО |
|-------------------|--|---|---|--|--------------|
| | Заявки | | | | |
| Количество, шт | 1 257 | 537 | 251 | 13 | 2 058 |
| Сумма, млн. руб. | 1 715 | 1 141 | 607 | 63 | 3 525 |
| | Одобрено | | | | |
| Количество, шт. | 469 | 337 | 66 | 6 | 878 |
| Доля от заявок, % | 37% | 62% | 46% | 26% | 42% |
| Сумма, млн. руб. | 714 | 737 | 302 | 12 | 1 764 |
| Доля от заявок, % | 42% | 62% | 20% | 50% | 49% |
| | Отказано | | | | |
| Количество, шт. | 290 | 72 | 12 | 4 | 378 |
| Доля от заявок, % | 23% | 13% | 5% | 31% | 18% |
| Сумма, млн. руб. | 352 | 103 | 19 | 16 | 490 |
| Доля от заявок, % | 21% | 9% | 3% | 25% | 13% |

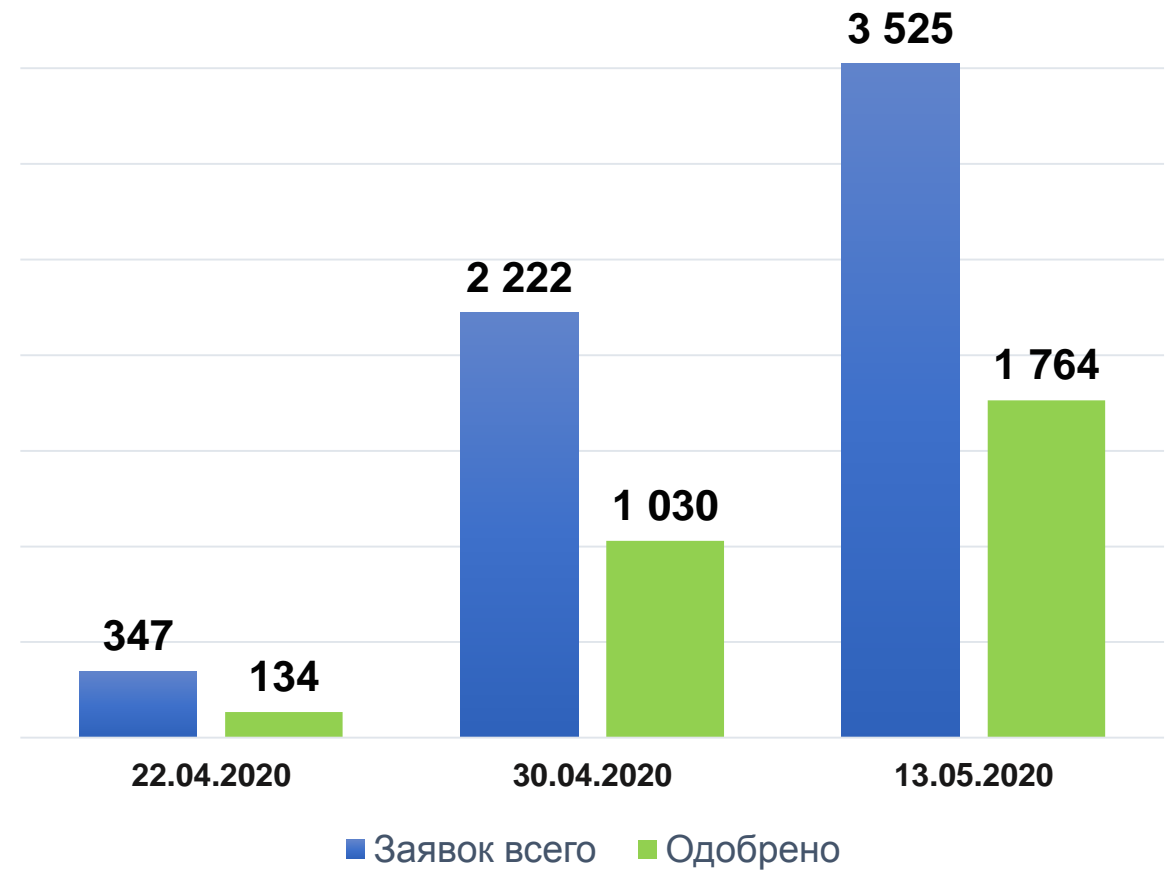


КРЕДИТ ПОД 0% - ДИНАМИКА РАБОТЫ

КОЛИЧЕСТВО ЗАЯВОК, шт.







СУММА, млн. рублей



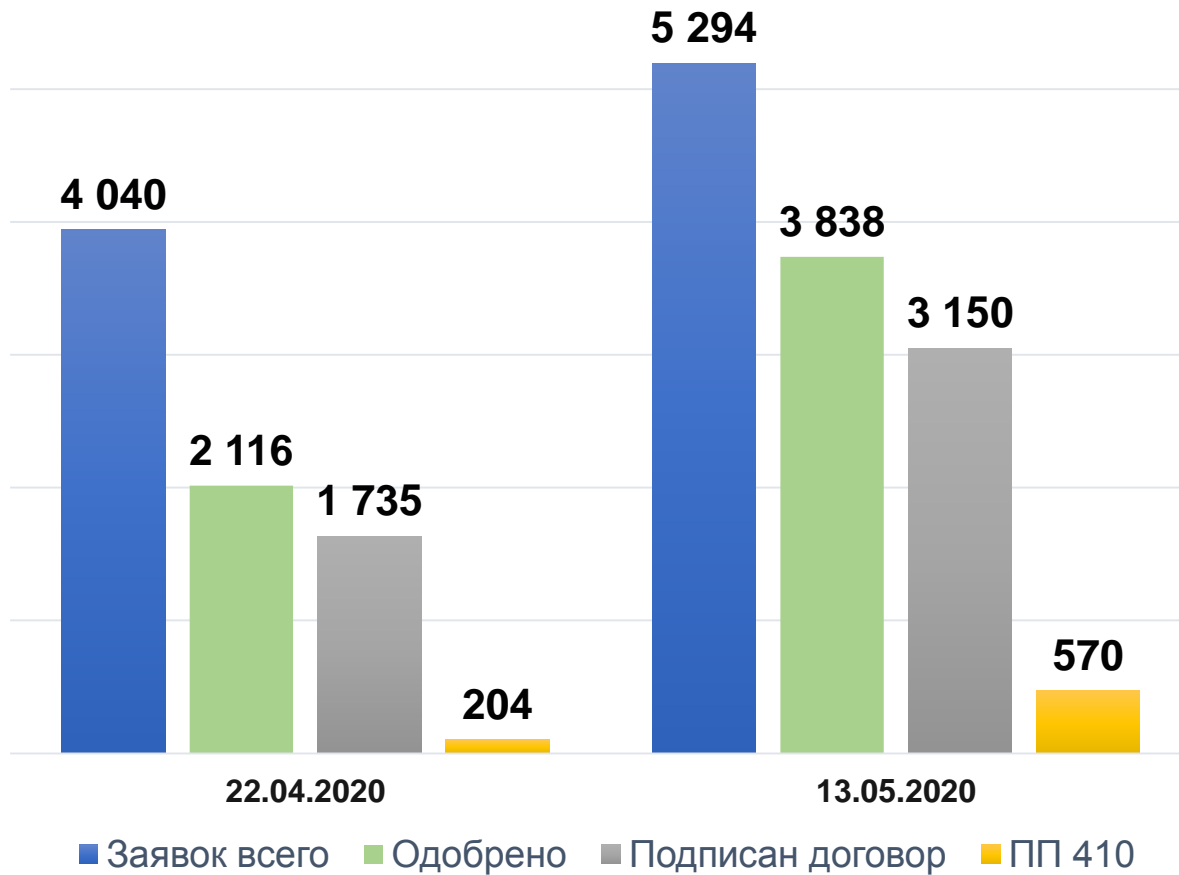


РЕСТРУКТУРИЗАЦИЯ КРЕДИТА НА 13.05.2020

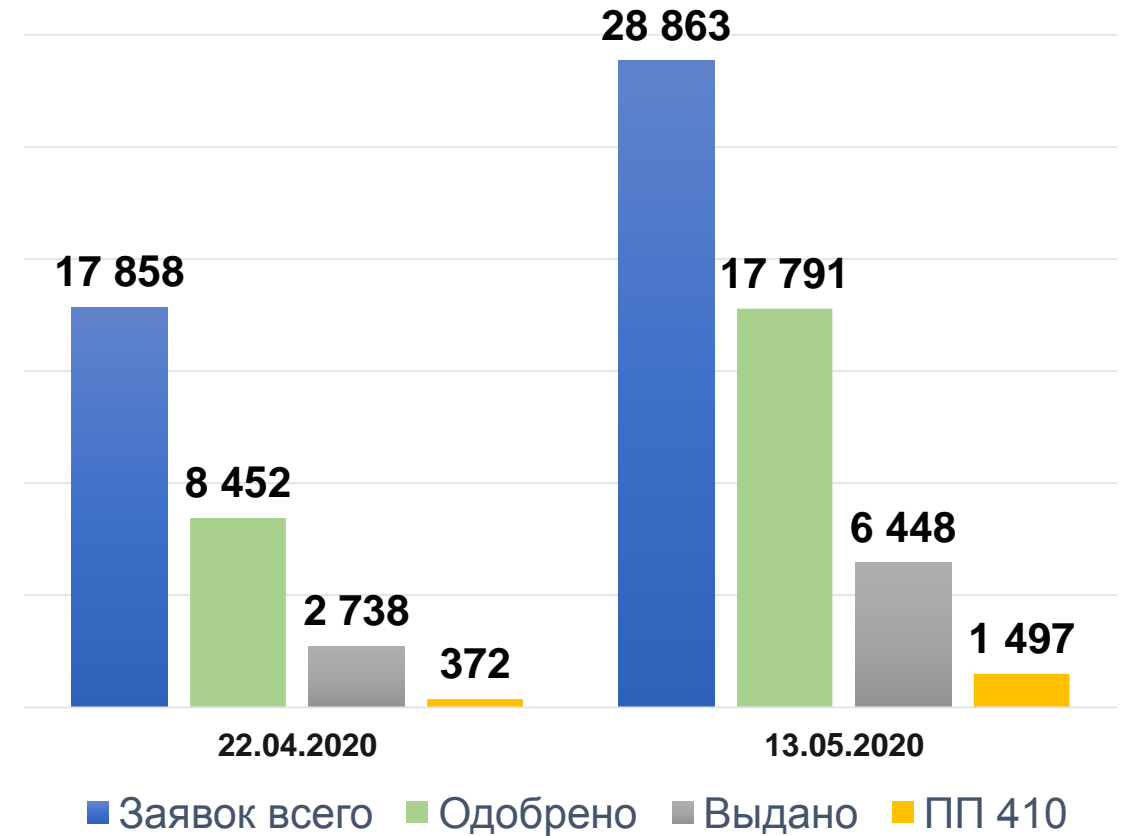
| Банк |  Сбербанк |  ВТБ |  ПСБ |  открытие | ИТОГО |
|-------------------------------|--|---|---|--|---------------|
| Заявки | | | | | |
| Количество, шт | 4 782 | 312 | 177 | 23 | 5 294 |
| Сумма, млн. руб. | 11 939 | 15 410 | 748 | 766 | 28 863 |
| Одобрено | | | | | |
| Количество, шт. | 3 604 | 131 | 82 | 21 | 3 838 |
| Доля от заявок, % | 75% | 42% | 91% | 46% | 72% |
| Сумма, млн. руб. | 6 928 | 10 124 | 199 | 539 | 17 791 |
| Доля от заявок, % | 58% | 66% | 70% | 27% | 62% |
| Подписан договор | | | | | |
| Количество, шт. | 2 988 | 67 | 77 | 18 | 3 150 |
| Доля от заявок, % | 63% | 21% | 44% | 78% | 60% |
| Сумма, млн. руб. | 4 646 | 1 207 | 143 | 452 | 6 448 |
| Доля от заявок, % | 39% | 8% | 19% | 59% | 22% |
| В том числе по ПП №410 | | | | | |
| Количество, шт. | 472 | 14 | 77 | 7 | 570 |
| Доля от заявок, % | 16% | 4% | 44% | 30% | 11% |
| Сумма, млн. руб. | 1018 | 60 | 143 | 276 | 1497 |
| Доля от заявок, % | 22% | 0,4% | 19% | 36% | 5% |



КОЛИЧЕСТВО ЗАЯВОК, ШТ.







СУММА, млн. рублей





ШТАБ МОСКОВСКОЙ ОБЛАСТИ ПО ВОПРОСАМ ЭКОНОМИКИ:

1. Сформирована рабочая группа по «Работе с банками» - куратор МЭФ МО
2. Налажено взаимодействие с крупнейшими банками:  Сбербанк  ВТБ  ПСБ  открытие
3. Организован процесс сбора обратной связи от бизнеса:
 - ✓ Единый колл-центр для предпринимателей Подмосковья – # 0150
 - ✓ Электронный почтовый ящик - 0150@mosreg.ru
 - ✓ Свой вопрос по работе с банками можно задать в он-лайн форме - <https://forms.gle/TCWgY6gKprLJ4Epi6>
4. Срок ответа на вопрос от банка – 2 дня, звонок - в день обращения
5. Сделано 2 рассылки условий поддержки в личный кабинет налогоплательщика (совместно с УФНС) - для 225 тысяч предпринимателей и компаний



ВСЕГО 156 ОБРАЩЕНИЙ
ИЗ НИХ ОТРАБОТАНО **121**:

Проведена консультация, вопрос снят - оформляется реструктуризация или кредит

ПРИЧИНЫ ОТКАЗОВ

1. Отрасль не подходит под перечень пострадавших
2. Организация работает менее 1 года
3. Клиент не доступен - идет дозвон
4. Необходима поддержка как физ. лицу
5. Не входит в реестр МСП
6. Имеет отрицательную кредитную историю

55

36

5

15

5

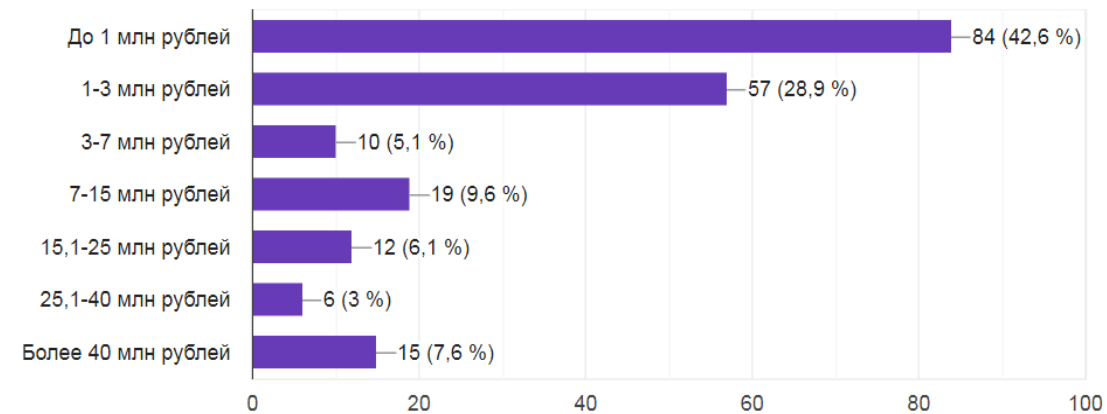
3

2

ТОП-5 МУНИЦИПАЛЬНЫХ ОБРАЗОВАНИЙ (по количеству заявок)

1. Химки
2. Балашиха
3. Реутов
4. Пушкинский
5. Красногорск

СУММА ЗАПРАШИВАЕМОЙ ПОДДЕРЖКИ





1. КРЕДИТ ДЛЯ СИСТЕМООБРАЗУЮЩИХ ПРЕДПРИЯТИЙ

- СУММА:** до **3 млрд. руб.** (1/12 годовой выручки)
- СУТЬ:**
- льготный кредит на оборотные средства
 - % ставка субсидируется государством в размере ключевой ставки ЦБ РФ (5,5% годовых),
 - 50% обеспечения – поручительство ВЭБ.РФ
- СРОК:** на 12 месяцев

2. КРЕДИТ ПОД 2% ДЛЯ СОХРАНЕНИЯ РАБОЧИХ МЕСТ

(ЗАПУСК С 01.06.2020)

- ДЛЯ КОГО:** ВСЕ предприятия в пострадавших отраслях, а также социально-ориентированные НКО
- СУММА:** 1 МРОТ на 1 человека в месяц за период до конца года
- СУТЬ:** на выплату зарплат сотрудников, рефинансирование кредита или погашение ранее взятого кредита под 0%
- СРОК:** до 01.04.2021

- УСЛОВИЯ:**
- занятость на уровне 90%** - кредит и % ПОЛНОСТЬЮ списываются в конце срока
 - занятость на уровне 80%** - списывается 50% кредита и % по истечению срока